




ProfilGate®

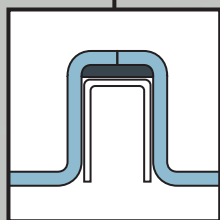
ProfilGate® aqua – mogelijkheden



Een product van

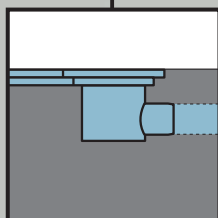



ProfilGate® aqua – mogelijkheden



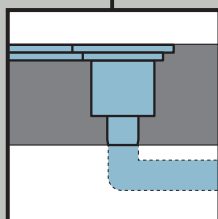
Roostercombinaties

Afhankelijk van de grootte van het gewenste Profilgate aqua-veld wordt een enkele tray of een combinatie van trays toegepast (pagina 4).



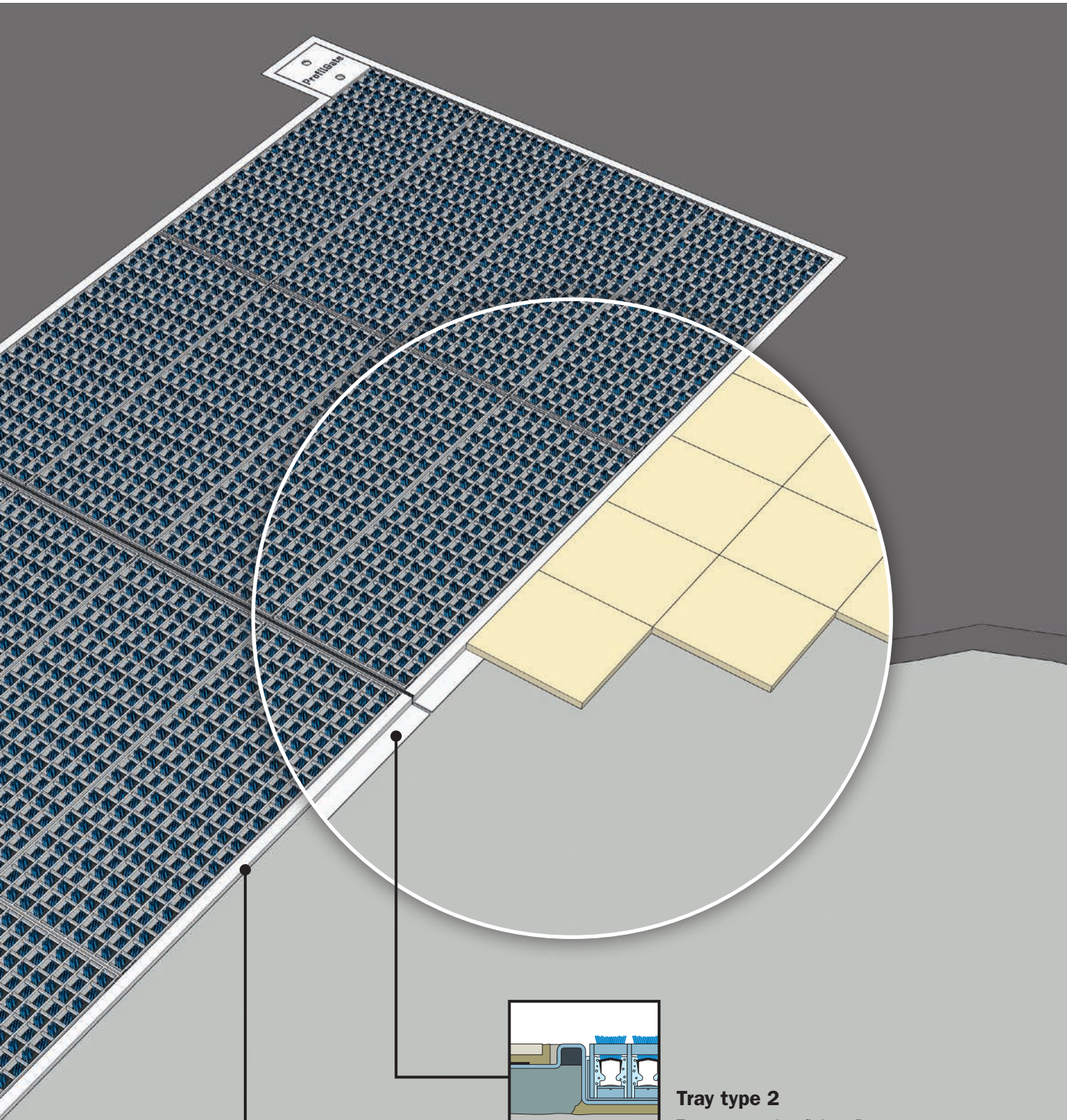
Afvoer type A

Zijdelingse uitlaat voor afvoer in de vloer (pagina 5).

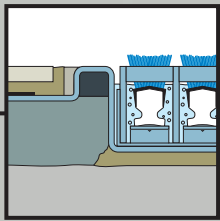


Afvoer type B

Onder uitloop voor afvoer b.v. door plafond (pagina 5).

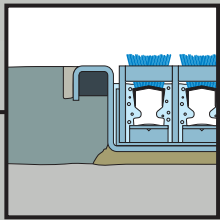


○
○
ProfilGate
○
○



Tray type 2

Tray met tegelprofiel en flens voor aansluiting met vloertegels (pagina 4).

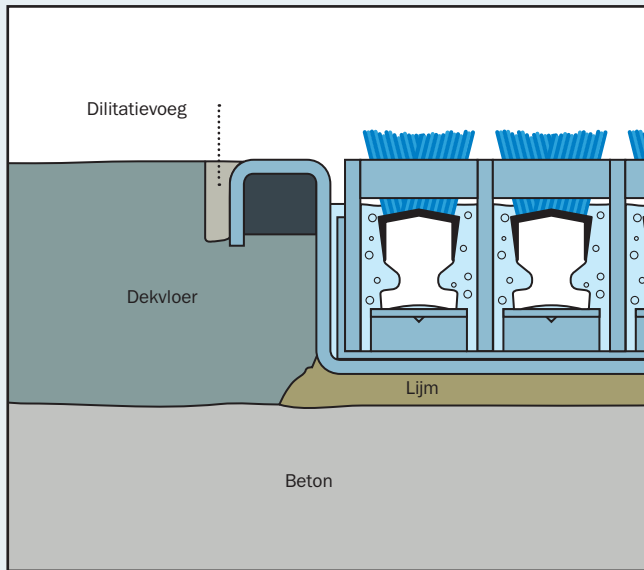


Tray type 1

Tray met gekant profiel voor aansluiting op dekvloer, beton en epoxy vloeren (pagina 4).

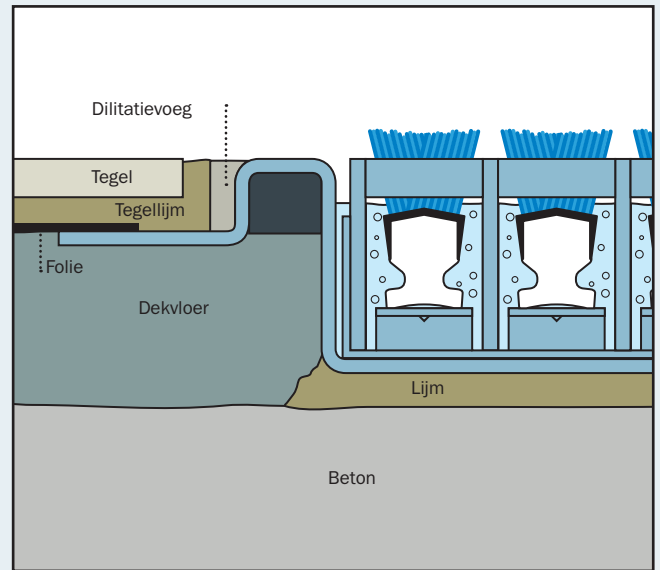
Traytype

Afhankelijk van het type vloerbedekking moet het juiste type tray worden gekozen om een degelijke en duurzame aanhechting met de vloer te creëren.



Tray type 1

Dit tray type met gekant profiel leent zich uitstekend voor inbouw in vloeren gemaakt van dekvloer, beton en epoxyhars.




Tray type 2

Dit tray type met tegelprofiel en isolatieflens is geschikt voor installaties met tegelvoeren. Een vlakke isolatiefolie kan vastgemaakt worden aan de isolatieflens.

Enkele tray / gecombineerde trays

Enkele tray

Een enkele tray is leverbaar tot 1.829 mm in breedte en 2.967 mm in lengte (rijrichting).



Enkele tray

Afbeelding en afmetingen hebben betrekking op tray type 1.

Twee gecombineerde trays

Voor een groot hygiënisch veld moeten er twee trays worden gecombineerd, elk uitgerust met een speciale connectieflens aan één zijde (**aansluitende tray**).



Aansluitende tray

Aansluitende tray

De afbeelding heeft betrekking op tray type 1.

Drie en meer gecombineerde trays

Bij het combineren van 3 of meer trays moeten de twee buitenste trays één connectieflens hebben (**aansluitende tray**). Elke tussenliggende tray moet een connectieflens aan beide zijden hebben (**tussenliggende tray**).



Aansluitende tray

Tussenliggende tray

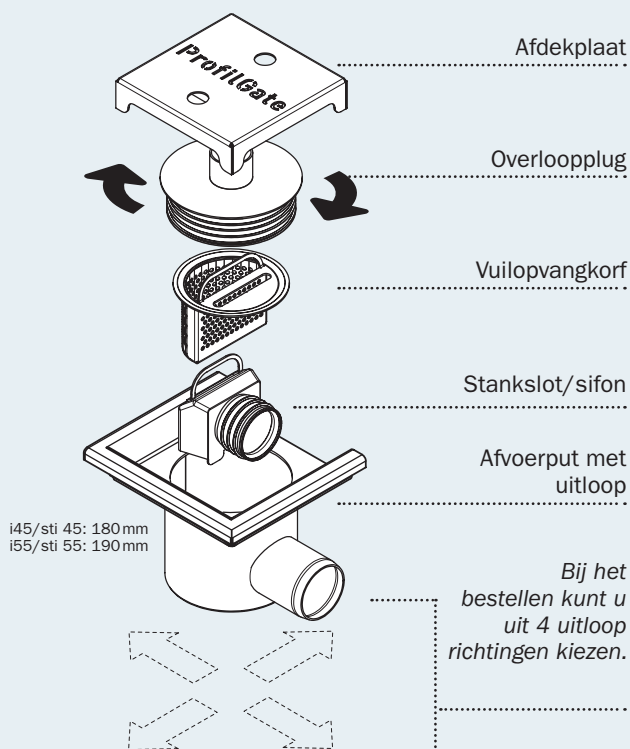
Aansluitende tray

De afbeelding heeft betrekking op tray type 1.

Afvoer type

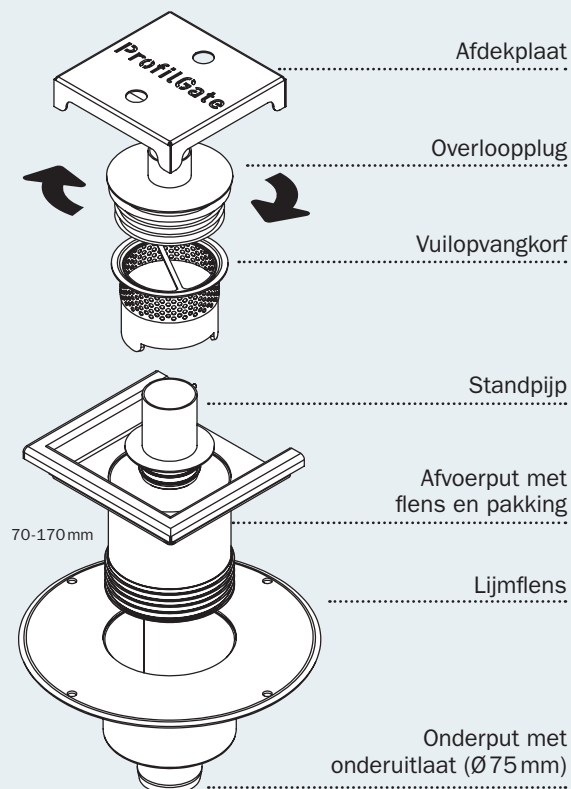
Afvoer type A - zijdelings

Dit afvoertype is geschikt voor afvoer in de vloer. De richting van de afvoeruitloop kan worden gekozen in stappen van 90°.



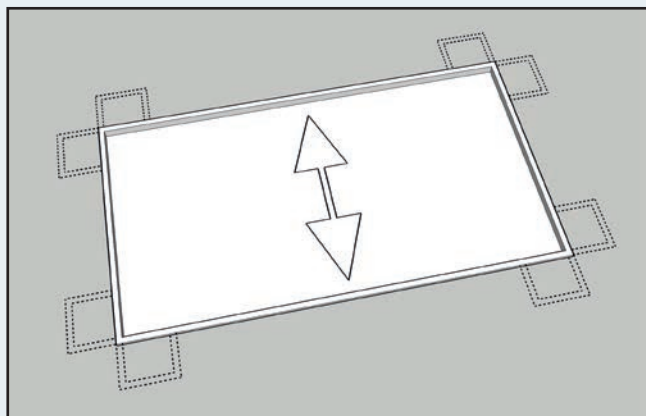
Afvoer type B - onder uitlaat

Dit afvoertype is geschikt voor installatie door vloeren of plafonds. Als eerste wordt de onderput met lijmfrens in het boorgat gelijmd. Hierna kan de bovenput met flens en pakking worden geïnstalleerd. De vuilopvangkorf en de standpijp vormen het stankslot.



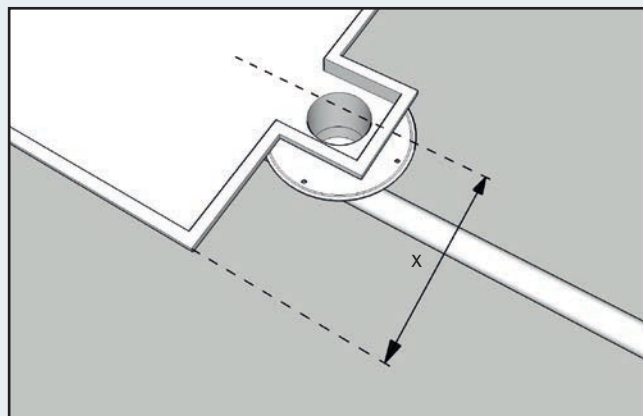
Afvoer positie

De afvoerpositie wordt voor elke tray apart bepaald. Dit is zeker het geval voor de afvoerpositie. De positie kan na goedkeuring niet meer worden gewijzigd omdat het één geheel vormt met de tray.



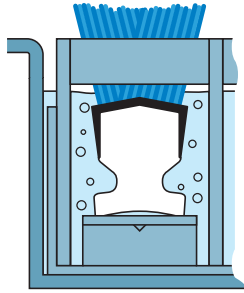
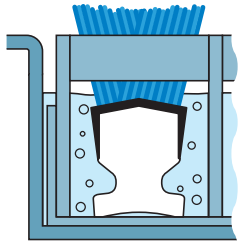






Standaard afvoerposities

De afbeelding stelt acht mogelijke posities voor. De rijrichting dient vooraf bepaald te worden aangezien het de plek van de segmenten en opstelling van de roosters met borstellatten bepaalt.



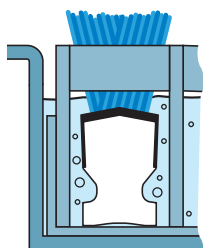
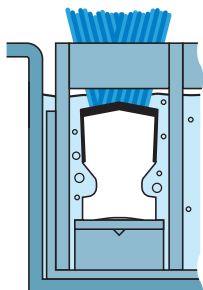
Alternatieve afvoerpositie

Uitgaande van een van de standaardposities kan de afvoer naar wens worden verschoven. De aangepaste positie vergemakkelijkt de aansluiting op bestaande riolering.





Model	i55 aqua			i45 aqua			
							
Trayhoogte (mm)		55 (ook geschikt voor droog gebruik)		45			
Extra vuil/water reservoir (mm)		+10		-			
Zeer geschikt voor							
Maximaal toelaatbaar gewicht (t)		20		10			
Geschikt voor harde wielen		-		-			
Geschikte wielbreedte (mm)		≥31		≥31			
Rooster Roestvast staal V2A (1.4301) RVS304		●		●			
Tray Roestvast staal V2A (1.4301) RVS304		●		●			
Aantal borstellatten per rooster		10		10			
Aantal roosters per segment		2		2			
Module formaat (aantal segmenten B x L)		1,5 x 1	1 x 2	3 x 2	1,5 x 1	1 x 2	3 x 2
Traygrootte, type 1 (B x L in mm)		1115 x 1026	764 x 1995	2177 x 1995	1119 x 1026	764 x 1997	2183 x 1997
Traygrootte, type 2 (B x L in mm)		1209 x 1120	858 x 2089	2271 x 2089	1213 x 1120	858 x 2091	2277 x 2091
Aantal roosters x gewicht		3 x 26 kg	4 x 26 kg	12 x 26 kg	3 x 21 kg	4 x 21 kg	12 x 21 kg
		2 x 1	1,5 x 2	1,5 x 3	2 x 1	1,5 x 2	1,5 x 3
		1470 x 1026	1115 x 1995	1115 x 2963	1473 x 1026	1119 x 1997	1119 x 2967
		1564 x 1120	1209 x 2089	1209 x 3057	1567 x 1120	1213 x 2091	1213 x 3061
		4 x 26 kg	6 x 26 kg	9 x 26 kg	4 x 21 kg	6 x 21 kg	9 x 21 kg
		2,5 x 1	2 x 2	2 x 3	2,5 x 1	2 x 2	2 x 3
		1824 x 1026	1470 x 1995	1470 x 2963	1829 x 1026	1473 x 1997	1473 x 2967
		1918 x 1120	1564 x 2089	1564 x 3057	1923 x 1120	1567 x 2091	1567 x 3061
		5 x 26 kg	8 x 26 kg	12 x 26 kg	5 x 21 kg	8 x 21 kg	12 x 21 kg
		3 x 1	2,5 x 2	2,5 x 3	3 x 1	2,5 x 2	2,5 x 3
		2177 x 1026	1824 x 1995	1824 x 2963	2183 x 1026	1829 x 1997	1829 x 2967
		2271 x 1120	1918 x 2089	1918 x 3057	2277 x 1120	1923 x 2091	1923 x 3061
		6 x 26 kg	10 x 26 kg	15 x 26 kg	6 x 21 kg	10 x 21 kg	15 x 21 kg

sti55
aqua

sti45
aqua



Model

55 <i>(ook geschikt voor droog gebruik)</i>			45			Trayhoogte (mm) 
+10			-			Extra vuil/water reservoir (mm)
						Zeer geschikt voor
20			10			Maximaal toelaatbaar gewicht (t) 
●			●			Geschikt voor harde wielen 
≥24			≥24			Geschikte wielbreedte (mm) 
●			●			Rooster Roestvast staal V2A (1.4301) RVS304
●			●			Tray Roestvast staal V2A (1.4301) RVS304
14			14			Aantal borstellatten per rooster
2			2			Aantal roosters per segment
1,5 x 1 1115 x 1026 <i>1209 x 1120</i> 3 x 27 kg	1 x 2 764 x 1995 <i>858 x 2089</i> 4 x 27 kg	3 x 2 2177 x 1995 <i>2271 x 2089</i> 12 x 27 kg	1,5 x 1 1119 x 1026 <i>1213 x 1120</i> 3 x 23 kg	1 x 2 764 x 1997 <i>858 x 2091</i> 4 x 23 kg	3 x 2 2183 x 1997 <i>2277 x 2091</i> 12 x 23 kg	Module formaat (aantal segmenten B x L) Traygrootte, type 1 (B x L in mm) <i>Traygrootte, type 2 (B x L in mm)</i> Aantal roosters x gewicht
2 x 1 1470 x 1026 <i>1564 x 1120</i> 4 x 27 kg	1,5 x 2 1115 x 1995 <i>1209 x 2089</i> 6 x 27 kg	1,5 x 3 1115 x 2963 <i>1209 x 3057</i> 9 x 27 kg	2 x 1 1473 x 1026 <i>1567 x 1120</i> 4 x 23 kg	1,5 x 2 1119 x 1997 <i>1213 x 2091</i> 6 x 23 kg	1,5 x 3 1119 x 2967 <i>1213 x 3061</i> 9 x 23 kg	
2,5 x 1 1824 x 1026 <i>1918 x 1120</i> 5 x 27 kg	2 x 2 1470 x 1995 <i>1564 x 2089</i> 8 x 27 kg	2 x 3 1470 x 2963 <i>1564 x 3057</i> 12 x 27 kg	2,5 x 1 1829 x 1026 <i>1923 x 1120</i> 5 x 23 kg	2 x 2 1473 x 1997 <i>1567 x 2091</i> 8 x 23 kg	2 x 3 1473 x 2967 <i>1567 x 3061</i> 12 x 23 kg	
3 x 1 2177 x 1026 <i>2271 x 1120</i> 6 x 27 kg	2,5 x 2 1824 x 1995 <i>1918 x 2089</i> 10 x 27 kg	2,5 x 3 1824 x 2963 <i>1918 x 3057</i> 15 x 27 kg	3 x 1 2183 x 1026 <i>2277 x 1120</i> 6 x 23 kg	2,5 x 2 1829 x 1997 <i>1923 x 2091</i> 10 x 23 kg	2,5 x 3 1829 x 2967 <i>1923 x 3061</i> 15 x 23 kg	



www.profilgate.com

Technische wijzigingen voorbehouden. De in deze catalogus gedrukte kleuren kunnen afwijken van de originele kleuren. - PPGA01 - NL - 11-2022

Uw Profilgate® dealer:



Höhscheider Weg 37 · 42699 Solingen · Germany
Tel.: +49(0)212-380 310 · Fax: +49(0)212-380 31 39
info@heute-gmbh.de · info@profilgate.com

www.heute-gmbh.de · www.profilgate.com



De Koevorde 9 · 8502 TZ Joure · Nederland
Tel.: +31(0)513-417 374 · Fax: +31 (0)513-411 155
sales@bosgraaftechniek.nl

www.bosgraaftechniek.nl

